

Отчет о теплотреблении по приборам УУТЭ за Август 2023

Абонент: **ООО "ЖКС № 2 Невского района"**
 Адрес: **Ольминского ул, д. 20, лит. А**
 Обслуживающая организация:
 Источник: **котельная 1 Невская**

Договор: **8989.038.1**
 Строит.адрес:
 Телефон:
 Схема подключения: **2-х трубная схема**

Телефон:

Узел учета: **Общий**
 Код УУТЭ: **23546**

график: **147/71**

Установленные приборы:	Вычислитель: ВКТ-7 № 207125	Часовые и суточн. архивы в файлах:	Приборы УУТЭ поверены до: 27.07.2025	Режим (схема):
Подающий трубопровод (M1)	расходомер: ПРЭМ	Gmin= 0,067	Gmax= 30	Преобр.давления:
Обратный трубопровод (M2)	ПРЭМ	0,067	30	
Подающий ГВС (M3)	ПРЭМ	0,067	30	
Циркуляционный ГВС (M4)				
Подпиточный трубопровод (Vп)				
Расчетный алгоритм:	зима: $Q=M1*(h1-hxb)-M2*(h2-hxb)$	лето: $Q_{гвс}=M3*(h3-hxb)$		
Договорные нагрузки, Гкал/час:	Qот.= 0,311	Qвент.= 0	Qтех.= 0	Qтех.гв.= 0 Qгвс.= 0,1826
Договорные нагрузки (ср.час.), Гкал/час:				Qтех.гвс.ср 0 Qгвс.ср= 0,083
Договорные расходы (ср.сут.), т/сут:	Gот.= 98,2105	Gвент.= 0	Gтех.= 0	Gтех.гв.= 0 Gгвс.= 33,2 Gгвс.м=

Фактическое потребление за отчетный период с 23.07.2023 по 22.08.2023

Дата	Ти час	НС	Контроль ГВС (ТВ-1)								Учет ГВС (ТВ-2)								Qобщ Гкал			
			M1	M2	dM	T1	T2	dT	P1	P2	M3	M4	dM	V3	V4	dV (излив)	Vподпит	T3		T4	P3	P4
			т	т	т	°C	°C	°C	кгс/см2	кгс/см2	т	т	т	м3	м3	м3	м3	°C		°C	кгс/см2	кгс/см2
23.07.2023	24,00	*	5,85	0,00	5,85	63,23	22,46	40,77			6,08		6,08	6,19		6,19		62,31				0,38
24.07.2023	24,00	*	7,32	0,00	7,32	65,15	22,51	42,64			7,55		7,55	7,69		7,69		64,46				0,49
25.07.2023	24,00	*	6,28	0,00	6,28	63,87	22,40	41,47			6,47		6,47	6,61		6,61		63,14				0,41
26.07.2023	24,00	*	6,67	0,00	6,67	65,56	22,89	42,67			6,88		6,88	7,03		7,03		64,83				0,45
27.07.2023	24,00	*	6,78	0,00	6,78	64,79	23,23	41,56			6,98		6,98	7,12		7,12		64,13				0,45
28.07.2023	15,00	*	3,54	0,00	3,54	60,10	22,74	37,36			3,70		3,70	3,78		3,78		58,64				0,22
29.07.2023	12,00	*	2,23	0,00	2,23	60,27	22,51	37,77			2,28		2,28	2,33		2,33		59,12				0,13
30.07.2023	24,00	*	6,68	0,00	6,68	64,74	22,46	42,28			6,93		6,93	7,05		7,05		64,17				0,44
31.07.2023	10,00	*	1,69	0,00	1,69	59,33	22,78	36,56			1,73		1,73	1,75		1,75		57,94				0,12
01.08.2023	24,00	*	6,17	0,00	6,17	64,43	22,90	41,53			6,38		6,38	6,49		6,49		63,72				0,41
02.08.2023	13,00	*	2,91	0,00	2,91	62,24	23,26	38,98			2,98		2,98	3,06		3,06		61,26				0,19
03.08.2023	11,00	*	2,43	0,00	2,43	61,67	23,55	38,12			2,48		2,48	2,52		2,52		60,57				0,16
04.08.2023	24,00	*	4,91	0,00	4,91	62,71	23,57	39,14			5,08		5,08	5,14		5,14		61,91				0,32
05.08.2023	10,00	*	1,70	0,00	1,70	58,15	23,46	34,69			1,72		1,72	1,74		1,74		56,73				0,11
06.08.2023	14,00	*	3,31	0,00	3,31	49,29	23,75	25,55			3,35		3,35	3,38		3,38		48,14				0,14
07.08.2023	10,00	*	0,00	0,06	-0,06	21,44	20,92	0,52			0,06		0,06	0,06		0,06		21,87				0,00
08.08.2023	23,00	*	0,00	0,12	-0,12	21,11	20,91	0,21			0,00		0,00	0,00		0,00		21,56				0,00
09.08.2023	24,00	*	0,00	0,00	0,00	20,36	20,23	0,13			0,00		0,00	0,00		0,00		20,82				0,00
10.08.2023	24,00	*	0,00	0,00	0,00	19,90	19,79	0,11			0,00		0,00	0,00		0,00		20,36				0,00
11.08.2023	24,00	*	0,00	0,00	0,00	19,56	19,49	0,07			0,00		0,00	0,00		0,00		20,00				0,00
12.08.2023	24,00	*	0,00	0,00	0,00	19,42	19,37	0,05			0,00		0,00	0,00		0,00		19,85				0,00
13.08.2023	24,00	*	0,00	0,00	0,00	19,53	19,47	0,06			0,00		0,00	0,00		0,00		19,93				0,00
14.08.2023	24,00	*	0,00	0,00	0,00	19,65	19,57	0,08			0,00		0,00	0,00		0,00		20,05				0,00
15.08.2023	23,00	*	0,00	0,00	0,00	19,41	19,33	0,08			0,00		0,00	0,00		0,00		19,90				0,00
16.08.2023	24,00	*	0,00	0,00	0,00	19,40	19,27	0,13			0,00		0,00	0,00		0,00		19,82				0,00
17.08.2023	24,00	*	0,00	0,00	0,00	19,79	19,61	0,18			0,00		0,00	0,00		0,00		20,17				0,00
18.08.2023	22,00	*	0,28	0,28	0,00	19,79	19,77	0,02			0,00		0,00	0,00		0,00		20,04				0,00
19.08.2023	24,00	*	0,00	0,00	0,00	18,85	18,83	0,02			0,00		0,00	0,00		0,00		19,34				0,00
20.08.2023	24,00	*	0,33	0,34	-0,01	18,61	18,77	-0,16			0,00		0,00	0,00		0,00		19,04				0,00
21.08.2023	15,00	*	2,23	0,00	2,23	32,38	18,51	13,87			2,30		2,30	2,33		2,33		32,33				0,15
22.08.2023	9,00	*	2,21	0,00	2,21	61,11	22,42	38,69			2,27		2,27	2,32		2,32		60,06				0,14
Среднее	19,97		2,85	0,03	2,82	41,80	21,31	20,49			2,92		2,92	2,97		2,97		41,49				0,18
Итого	619,00		73,52	0,80	72,72						75,22		75,22	76,59		76,59						4,71

Показания счетчиков на момент снятия данных:

Дата, время	M1, т	M2, т	M3, т	M4, т	V3, куб.м	V4, куб.м	Vп, т	Qобщ, Гкал	Траб, ч

Количество тепловой энергии Qобщ, рассчитанное по среднему: **125 час 2,19 Гкал**

Объем теплоносителя Vизл, рассчитанный по среднему: **125 час 34,69 куб.м**

Период расчета по договору: **час**

Период превышения t2:

Корректировка на температуру холодной воды **17,72 °C 1,94 Гкал**

Итого к расчету по приборам учета (с учетом корректировок):

Количество потребленной тепловой энергии Qобщ, **4,96 Гкал**

Ответственный за учет тепловой энергии (от абонента)

_____ / _____ /





Передан через Диадок 29.08.2023 14:26 GMT+03:00
 Представитель обслуживающей организации
 55a8c406-e08c-424b-b5c3-83173b8698c9



Идентификатор документа 53a6c406-e08c-424b-b5c3-83173b8698c9



Документ подписан и передан через оператора ЭДО АО «ПФ «СКБ Контур»

	Организация, сотрудник	Доверенность: рег. номер, период действия и статус	Сертификат: серийный номер, период действия	Дата и время подписания
Подписи отправителя:	 ГУП "ТЭК СПб" Соколов Дмитрий Александрович, ВЕДУЩИЙ ИНЖЕНЕР	 Не требуется для подписания	044CF568002DB0F5AB4FB0F7D702C5E74A с 26.06.2023 09:17 по 26.06.2024 09:07 GMT+03:00	29.08.2023 14:26 GMT+03:00 Подпись соответствует файлу документа
Подписи получателя:	 ООО "ЖКС №2 НЕВСКОГО РАЙОНА" ДМИТРИЕВ ВИКТОР НИКОЛАЕВИЧ, ГЕНЕРАЛЬНЫЙ ДИРЕКТОР	 Не требуется для подписания	0161EF940018AFF8B34BA2341C9ADDE0DA с 22.09.2022 11:52 по 22.12.2023 11:52 GMT+03:00	30.08.2023 10:59 GMT+03:00 Подпись соответствует файлу документа